




Art.-Nr.: **24339x**  
item#


## Navi Kia Rio ab 09/2011




 Blende demontieren  
Bitte benutzen Sie nur ein Kunststoff-Werkzeug!

 Remove covering  
Please use only plastic tools!





 Lüftungsregelung vorziehen  
Bitte benutzen Sie nur ein Kunststoff-Werkzeug!

 Pull ventilation control forward  
Please use only plastic tools!




 Konsole einhaken

 Hook into console




 Blech einschieben

 Insert metal plate



 Alle Bauteile wieder montieren

 To remount all component parts





Änderungen vorbehalten Subject to change


Art. 24339x


## Navi Kia Rio ab 09/2011




 Demontér l'écran  
Veuillez n'utiliser qu'un outil de matière plastique


 Desmónte el revestimiento  
Use sólo herramientas de plástico!




 Avancez le regulateur d'aération  
Veuillez n'utiliser qu'un outil de matière plastique


 Tire el mando de la ventilación hacia delante  
Use sólo herramientas de plástico!




 Accrochez la console


 Enganche la consola.




 Insérez la tôle

 Introduzca la chapa



 Remontez les éléments de construction

 Remonte todos partes de construcción



Art. **24339x**

## Navi Kia Rio ab 09/2011



Afdekschild demonteren  
Alleen plastic gereedschap gebruiken alstublieft!



Zdemontowac oslone  
Prosze uzywac tylko narzedzi z tworzywa sztucznego.



Ventilatieregelaar naar voren trekken  
Alleen plastic gereedschap gebruiken alstublieft!




Regulator wentylacji wyciagnac  
Prosze uzywac tylko narzedzi z tworzywa sztucznego.



Konsole inhaken / aanbrengen



Zaczepic konsole



Introduzca la chapa



Blaszke zagiac za tapicerke od strony pasazera.



Alle gedemonteerde delen weer monteren



Wszystkie elementy ponownie zamontowac

